



HELER

MAKİNA SAN. VE TİC. LTD. ŞTİ

KIRMA ELEME YIKAMA TESİSLERİ CRUSHING&SCREENING PLANTS



GENEL ÜRÜN KATALOĞU GENERAL CATALOGUE

Üretim Tesislerimiz

Views From Factory




CNC PLAZMA ATÖLYESİ



BORWERK ATÖLYESİ



BÜKÜM ATÖLYESİ



BÜKÜM ATÖLYESİ



CNC DİK İŞLEME ATÖLYESİ



CNC İŞLEME ATÖLYESİ

HELER MAKINA


HELER YIKAMA ELEME, kırma eleme, beton santralleri ve öğütme konularında sektörde öncü olmayı kendine hedef seçmiştir. Kaliteli ve zamanında üretim, müşteri problemlerine proje bazlı çözüm önerileri ile yurt içi ve yurt dışına makine ve tesis bazlı üretimler gerçekleştirmektedir.

HELER YIKAMA ELEME bakımı kolay, sağlam ve satın almanın yanı sıra tüm işletme ömrü boyunca ekonomik makinalar üretmektedir. Üretim ve tasarım esnasında teknolojiyi en üst düzeyde kullanıp müşterilerine en kaliteli ürünü sunmak çabasıdadır.

HELER SAND WASHING PLANT is a leading firm in Turkey producing crushing&screening plants, batching plants and grinding plants. High quality, on time delivery and Project based solutions are main policy of **HELER SAND WASHING**

HELER SAND WASHING produces low cost high quality machines with long working lifes. During the desing and producing technology is used in maximum level.





KIRICILAR Crushers

Çeneli Kırıcılar

Jaw Crushers

	MODEL	ÖLÇÜLER MAIN DIMENSOINS	ÇENE AÇIKLIĞI min.-max. CLOSED SIDE SETTING	KAPASİTE CAPACITY min.-max.	MOTOR GÜCÜ POWER	AĞIRLIK WEIGHT
		mm	mm	t/h	kw/rpm-tr/min	kg
Primer Primary	HLRK02	610x380	40-150	20-110	30/1500	6000
	HLRK03	900x650	60-200	50-250	75/1000	7000
	HLRK07	1100x850	100-200	100-300	132/1000	11000
	HLRK11	1300x1000	125-250	275-600	160/1000	43000
Sekonder Secondary	HLRK04	900x200	12-60	3-40	30-1500	6000
	HLRK12	1100x350	20-100	30-250	75-1500	11000

Primer Darbeli Kırıcılar

Primary Impact Crushers

MODEL	ROTOR ÖLÇÜSÜ ROTOR SIZE	BESLEME ÖLÇÜSÜ MAXIMUM FEED SIZE	KAPASİTE CAPACITY min.-max.	MOTOR GÜCÜ POWER	AĞIRLIK WEIGHT
	mm	mm	t/h	kw/rpm- tr/min	kg
HLRPDK02	Ø1400x1250	900	200-300	200/150	23000
HLRPDK01	Ø1400x1500	1000	250-500	315/1500	27600
HLRPDK03	Ø1600x2000	1300	500-900	500/1500	52000



Sekonder Darbeli Kırıcılar

Secondary Impact Crushers

MODEL	ROTOR ÖLÇÜSÜ ROTOR SIZE	EN BÜYÜK BESLEME EBADI MAXIMUM FEED SIZE	KAPASİTE CAPACITY min.-max.	MOTOR GÜCÜ POWER	AĞIRLIK WEIGHT
	mm	mm	t/h	kw/rpm- tr/min	kg
HLRK40	Ø1250x1000	250	150-200	160/1500	19000
HLRK38	Ø1250x1400	350-500	200-300	200/1500	22500
HLRK37	Ø1250x1650	500	250-300	250/1500	25000



Sekonder Darbeli Kırıcılar

Secondary Impact Crushers

MODEL	ROTOR ÖLÇÜSÜ ROTOR SIZE	EN BÜYÜK BESLEME EBADI MAXIMUM FEED SIZE	KAPASİTE CAPACITY min.-max.	MOTOR GÜCÜ POWER	AĞIRLIK WEIGHT
	mm	mm	t/h	kw/rpm-tr/min	kg
HLRDMK00	Ø1120x500	450	100-140	110/1500	9500
HLRDMK01	Ø1120x1000	450	130-200	160/1500	20500
HLRDMK02	Ø1120x1250	450	170-250	200/1500	22500
HLRDMK03	Ø1120x1500	450	200-300	250/1500	27000



Sekonder Darbeli Kırıcılar

Secondary Impact Crushers

MODEL	ÖLÇÜLER RÖTOR SIZE	BESLEME EBADI MAXIMUM FEED SIZE	KAPASİTE CAPACITY min.-max.	MOTOR GÜCÜ POWER	AĞIRLIK WEIGHT
	mm	mm	t/h	kw/rpm-tr/min	kg
HLRK36	Ø1535x1000	200	75-130	90/1500	10000
HLRK35	Ø1535x1800	200	175-260	160/1000	18500



Tersiyer Darbeli Kırıcılar

Tertiary Impact Crushers

MODEL	ÖLÇÜLER RÖTOR SIZE	EN BÜYÜK BESLEME EBADI MAXIMUM FEED SIZE	KAPASİTE CAPACITY min.-max.	MOTOR GÜCÜ POWER	AĞIRLIK WEIGHT
	mm	mm	t/h	kw/rpm- tr/min	kg
HLRTDK65	Ø1050x650	90	60-80	90-110	7800
HLRTDK130	Ø1050x1300	100	100-135	160-200	16500
HLRTDK65B	Ø1250x650	100	60-100	90-132	8600
HLRTDK130B	Ø1250x1300	100	100-160	185-250	17000



Dik Millî Kırıcılar

Vertical Shaft Impact Crushers

MODEL	ÖLÇÜLER RÖTOR DIAMETER	BESLEME EBADI MAX. FEED SIZE	KAPASİTE CAPACITY min.-max.	MOTOR GÜCÜ POWER	AĞIRLIK WEIGHT
	mm	mm	t/h	kw/rpm-tr/min	kg
HLRVSİ70	Ø700	35	40-140	132-160/1500	10500
HLRVSİ80	Ø900-2	40	50-160	2x(132-160-200) /1500	14000
HLRVSİ90	Ø900-3	50	55-210	2x200	18000



Çekiçli Kırıcılar

Hammer Mills

MODEL	ÖLÇÜLER RÖTOR SIZE	EN BÜYÜK BESLEME EBADI MAXIMUM FEED SIZE	IZGARA AÇIKLIĞI GRIZZLY OPENING	KAPASİTE CAPACITY min.-max.	MOTOR GÜCÜ POWER	AĞIRLIK WEIGHT
HLRK13	Ø800x800	50	3-40	10-40	45/1500	4600
HLRK14	Ø1000x1400	90	5-60	45-115	90-132/1500	8000
HLRK15	Ø1200x1450	90	5-60	80-150	132- 250/1500	12000



Titreşimli Elekler

Vibrating Screens

MODEL	ÖLÇÜLER MAIN DIMENSIONS Mm	MOTOR GÜCÜ POWER kw/rpm tr/min	AĞIRLIK- WEIGHT			
			1 KATLI SINGLE DECK kg	2 KATLI 2 DECKS kg	3 KATLI 3 DECKS kg	4 KATLI 4 DECKS kg
HLRE1020	1000x2000	2.2-3/1500	1200	1400	-	-
HLRE1025	1000x2500	3-4/1500	1600	1900	-	-
HLRE1030	1000x3000	4/1500	2000	2300	2700	-
HLRE1230	1200x3000	5.5/1500	-	2500	3000	-
HLRE1235	1200x3500	5.5/1500	-	3000	3300	3700
HLRE1240	1200x4000	7.5/1500	4000	4700	5000	5500
HLRE1540	1500x4000	15/1500	-	5700	6500	6900
HLRE1650	1600x5000	15/1500	5500	6500	7900	8200
HLRE2050	2000x5000	22/1500	-	8500	8900	11500
HLRE2060	2000x6000	30/1500	7500	10000	13500	13000
HLRE2460	2400x6000	30-37/1500	-	-	15000	15500

Izgaralı Elekler

Grizzly Screens

MODEL	ÖLÇÜLER MAIN DIMENSION mm	MOTOR GÜCÜ POWER kw/rpm-tr/min	KAT SAYISI NUMBER OF DECKS	AĞIRLIK WEIGHT kg
HLRIE2-1220	1200x2000	7.5/1500	2	2000
HLRIE2-1435	1400x3500	15/1500	2	7000
HLRIE2-1640	1600x4000	15/1500	2	12000

Yıkama Üniteleri Washing Units



Kum Helezonları

Dewatering Screws

Tekli-Single Shaft

MODEL	ÖLÇÜLER MAIN DIMENSION	KAPASİTE CAPACITY	MOTOR GÜCÜ POWER	AĞIRLIK WEIGHT
	Mm	t/h	Kw	kg
HLRK400	Ø400x4000	20	4	1750
HLRK500	Ø500x5000	25	5.5	2000
HLRK600	Ø600x6600	35	5.5	2500
HLRK1000	Ø1000x8500	90	15	8500



Çiftli-Double Shaft

MODEL	ÖLÇÜLER MAIN DIMENSION	KAPASİTE CAPACITY	MOTOR GÜCÜ POWER	AĞIRLIK WEIGHT
	Mm	t/h	Kw	kg
HLRK2X500	Ø500x5500	40	2x4	3000
HLRK2X600	Ø600x6000	54	2x5.5	3500
HLRK2X750	Ø750x7700	82	2x7.5	5400
HLRK2X1000	Ø1000x8500	90	2x15	14000



Kovalı Yıkayıcılar

Bucket Wheels


MODEL	ÖLÇÜLER MAIN DIMENSION	KAPASİTE CAPACITY	MOTOR GÜCÜ POWER	AĞIRLIK WEIGHT
	Mm	t/h	Kw	kg
MKØ2150		80	5,5	5500
MKØ3000		150	7,5	8500
MKØ4000		250	5,5 – 7,5	13000



Siklonlu Yıkama Tesisleri

Dewatering Screen&Cyclones

MODEL	ÖLÇÜLER MAIN DIMENSION	KAPASİTE CAPACITY	MOTOR GÜCÜ POWER	AĞIRLIK WEIGHT
	Mm	t/h	Kw	kg
HLRDW1300		70	2X5,5+37	
HLRDW1600		120	2X5,5+45	
HLRDW2000		200	2X7,5+55	



Kaya Besleyicileri

Rock Feeders

MODEL	ÖLÇÜLER MAIN DIMENSION	KAPASİTE CAPACITY	MOTOR GÜCÜ POWER	AĞIRLIK WEIGHT
	Mm	t/h	Kw	kg
HLRG11	520X2500	60-90	2X4 1000d.dak	6500
HLRG10	850x3000	100-200	2x5,5 1000d.dak	9000
HLRG09	1100x4600	200-300	2X7,5 1000d.dak	15000
HLRG13	1370X5000	300-400	2X9,8 1000d.dak	25000



Titreşimli Besleyiciler

Vibrating Feeders

MODEL	AĞIZ ÖLÇÜSÜ FEEDING INLET	KAPASİTE CAPACITY	MOTOR GÜCÜ POWER	AĞIRLIK WEIGHT
	Mm	t/h	Kw	kg
HLRTB530	530X530	100-150	1,5	540
HLRTB750	750X750	150-200	3,2	850



Bant Besleyiciler

Belt Feeders

MODEL	ÖLÇÜLER MAIN DIMENSION	KAPASİTE CAPACITY	MOTOR GÜCÜ POWER	AĞIRLIK WEIGHT
	Mm	t/h	Kw	kg
HLRBB800	800x2000	60-90	3 1000d.dak	600
HLRBB1000	1000x2000	100-200	4 1000d.dak	750

Bunkerler

Hoppers

5 m³'den 100m³'e kadar bunker imalatımız mevcuttur. Bunker isteğe bağlı olarak eğik ızgaralı veya hidrolik devrilebilir ızgaralı olarak üretilmektedir. Primer bunkerlerimiz 15 – 20 – 25- 30 – 35 m³ hacimli olarak imal edilmektedir.

We can produce several hoppers 5 m³ to 100 m³ capacity. Hoppers can be with a grizzly or not. Primary hoppers for crushers capacities 15-20-25-30-35 m³ volume



Bant Konveyörler

Belt Conveyors

Bant konveyörler DIN standartlarında 500 – 650 – 800 – 1000 – 1200 mm genişliklerinde istenilen boylarda imal edilmektedir. Standart üretimimizde bant konveyör şaseleri boru kafes olarak imal edilmektedir. İsteğe bağlı olarak bükme sac ve yada U profilden imal edilebilmektedir.

Our Belt conveyors are manufactured in DIN standarts. Standart width of the conveyors are 500 – 650 – 800 – 1200 mm.



Radyal Gezer Stok Bant Konveyörü

Radial Stockpile Belt Conveyor

650 – 800 – 1000 mm genişliklerinde 25 veya 30 metre olarak imal edilmektedir. Lastik tekerlekli veya ray üzerinde gezen modelleri mevcuttur.

Radial stockpile conveyors are manufactured in 650 – 800 – 1000 mm width with a length of 25 or 30 meters.

Yedek Parça

Spare Parts




Helezon yaprakları – Helezon Burguları – Helezon Ön Yatakları – Helezon Arka Yatakları – Helezon Lastik Astarları – Armut Redüktörler – Konveyör Makaraları – Konveyör Tamburları – Travers – Bant Lastikleri – Elek Telleri – Elek U Fitilleri – Elek U Kelepçeleri – Elek Yayıları – Kırıcı Astar ve Çeneleri – Darbeli Kırıcı Astar ve Paletleri – Dik milli kırıcı yedekleri – Titreşimli Besleyici Izgaraları

Conveyor rollers, pulleys, submerged bearings casting separees for crushers, belts for conveyor, helix for spiral conveyors

Tesislerimizden Örnekler

Some of our Plants







 **HELER**
MAKİNA SAN. VE TİC. LTD. ŞTİ

HELER MAKİNA SAN VE TİC. LTD.ŞTİ

e-posta:info@helermakina.com.tr

Adres :Altay Mah. 1408 Cad. Aryanüans Residence No:37/24

Etimesgut / ANKARA

Telefon :+90 532 625 93 99 - +90 542 588 50 04